

PLM 700A

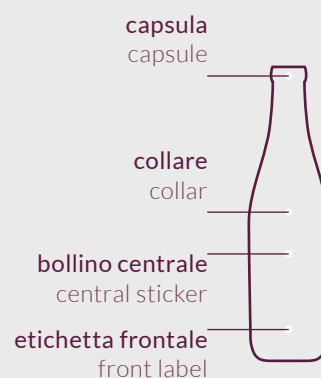
Etichettatrice e capsulatrice per vini spumanti

Labelling and capsuling machine for sparkling wine bottles



Machina automatica per etichettatura e capsulaggio di bottiglie di spumante con velocità fino a 700 bott/ora in linea.

Automatic machine for to label and capsule sparkling wine bottles, capacity up to 700 bottles per hour.



⚙️ DATI TECNICI PLM 700A

- Diametro bottiglia min 60 max. 120 mm
- Possibilità di tre stazioni di etichettatura regolabile in altezza di cui: 2 per l'etichetta di corpo e 1 per il collare con lama mobile
- Distributore di capsule rotazionale da 1.800 pz/ora
- Gruppo capsulaggio pneumatico a monotesta
- Gruppo di orientamento con motore passo passo
- Piazzola per accumulo bottiglie
- Centraggio capsula con fibra ottica o ultravioletti
- Gestione elettronica e programmi tramite pannello touch screen da 5,7"
- Possibilità di memorizzazione di oltre 200 formati bottiglia

TECHNICAL FEATURES PLM 700A

- Bottle diameter from 60 to 120 mm maximum
- Up to 3 labelling stations, adjustable in height, of which: 2 for body labelling and one for the collar using an adjustable blade
- Capsule distributor for up to 1.800 pcs/hour
- Pneumatic capsuling group
- Orientation group with stepper motor
- Bottles accumulation
- Capsule centering through optical fibers
- Electronic control of the machine and program's management through touch-screen panel 5,7 inches
- Up to 200 bottle formats can be saved



★ ACCESSORI

- Possibilità di lavorazione su bottiglie con conicità totale non superiore a 1,5°
- Possibilità di montare stazione equipaggiata con timbro a caldo
- Montaggio su ruote o su piedi fissi
- Possibilità montaggio testata termica o rullatrice
- Fotocellula per etichette trasparenti

OPTIONALS

- Series of carriages for bottles with conical shape of less than 1,5 degrees
- Optional hot print marking station
- Optional assembling on wheels or fixed position
- Thermic capsule sealer or roller
- Photocell for transparent labels

⚡ DATI ELETTRICI - ELECTRIC FEATURES

Tensione di alimentazione 400V+N+Pe 50Hz
Power supply

Potenza 1,7kW
Power consumption

Pressione 7 Bar
Pressure

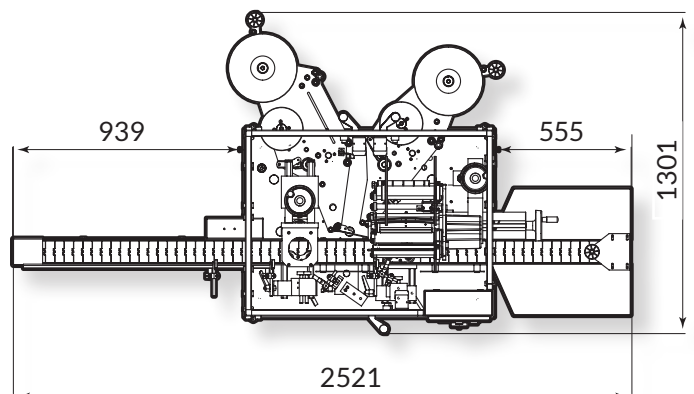
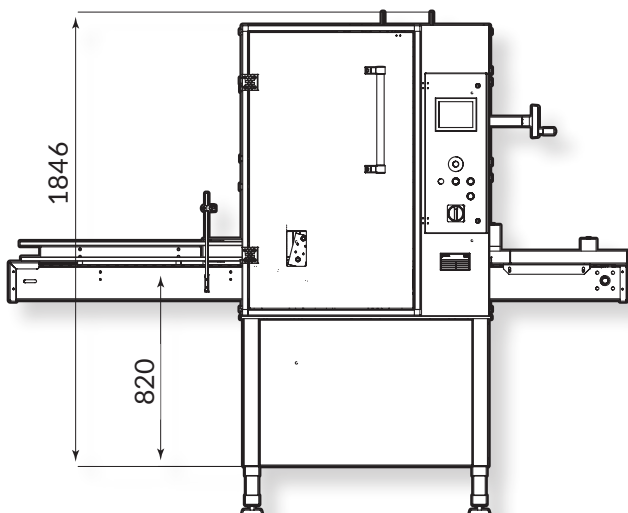
📏 DIMENSIONI - DIMENSIONS

Altezza max 2000 mm
Height

Lunghezza max 2500 mm
Width

Profondità max 1300 mm
Depth

Peso 400 kg
Weight



Dotata di protezioni antinfortunistiche CE
Equipped with EC protection devices